



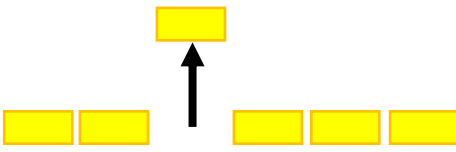
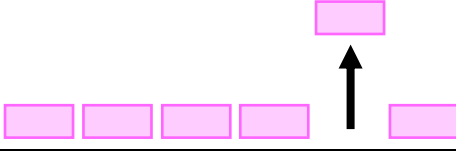

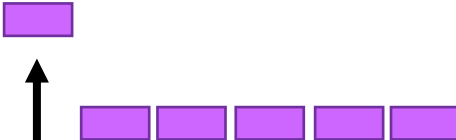


Im Eingangsbereich stehen zwei Magnettafeln (Ober- /Erdgeschoss) mit einer Zeile je Gruppe und einem Farbkärtchen je Kind.


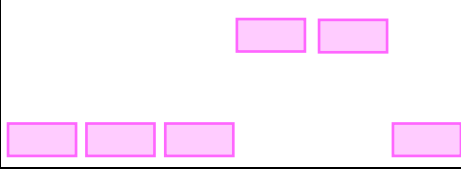
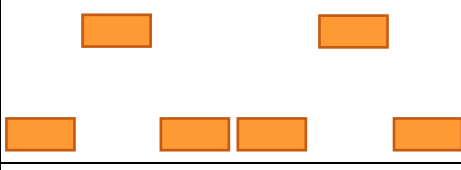
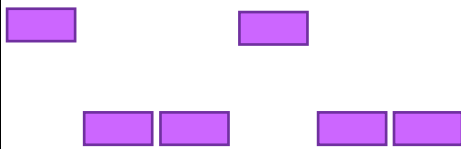
Gruppe		
Gelb	Frei zum Bringen	
Rosé	Frei zum Bringen	
Orange	Frei zum Bringen	
Lila	Frei zum Bringen	

1. Bei Kommen überprüfen Sie, ob in Ihrer Gruppenzeile zwei Kärtchen aus der Reihe nach oben geschoben wurden

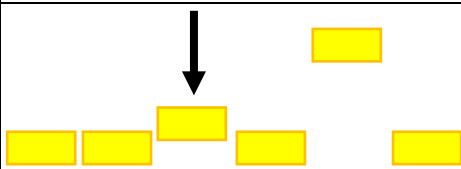
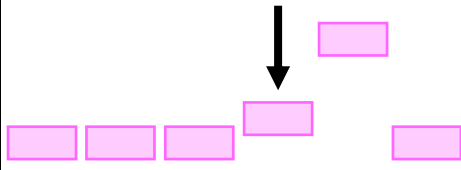
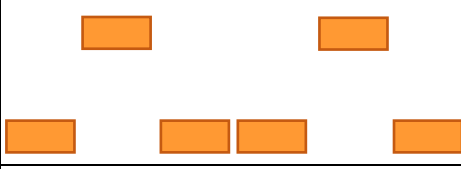
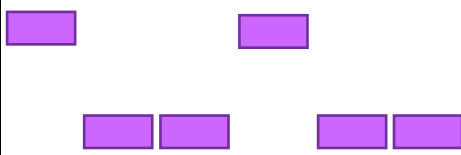
Wenn nicht: Schieben Sie das Namensschild Ihres Kindes nach oben

Gruppe		
Gelb	Frei zum Bringen	
Rosé	Frei zum Bringen	
Orange	Frei zum Bringen	
Lila	Frei zum Bringen	

Sollten zwei Schilder schon nach oben geschoben sein, so ist die Garderobe besetzt. Bitte warten Sie, bis ein Kärtchen nach unten geschoben wird.

Gruppe		
Gelb	Garderobe besetzt	
Rosé	Garderobe besetzt	
Orange	Garderobe besetzt	
Lila	Garderobe besetzt	

- Beim Gehen schieben Sie Ihr Namenskärtchen wieder zurück, damit ein anderes Elternteil sein Kind bringen kann.

Gruppe		
Gelb	Frei zum Bringen	
Rosé	Frei zum Bringen	
Orange	Garderobe besetzt	
Lila	Garderobe besetzt	

Damit die Wartezeit nicht allzu lange wird (besonders in den kalten Wintermonaten), bitten wir Sie, die Übergabe Ihrer Kinder zügig zu gestalten. Vielen Dank.

**Obligatorisch vor Betreten des Zwergenhauses sind das Desinfizieren der Hände
(Erwachsene) und das Tragen eines Mund-Nasen-Schutzes.**

**Ebenso erinnern wir daran, dass Geschwisterkinder und andere Familienangehörige
das Zwergenhaus nicht betreten sollten**

**-Geschwisterkinder bis zum 6. Lebensjahr dürfen gerne noch mitkommen-
und im Aufzug nur 1 Familie gleichzeitig fahren darf.**